



MANUAL PENGGUNA

**KEMENTERIAN
PELANCONGAN, SENI
DAN BUDAYA**



**MANUAL PENGGUNA
PEMOHON
KEBUDAYAAN DAN KEBAJIKAN
PENGGIAT SENI
(KWAKKPS)**

**SISTEM BANTUAN SEKTOR
KEBUDAYAAN
(MOTAC)**



KANDUNGAN

KANDUNGAN	2
1 PENGENALAN	3
1.1 PENERANGAN MANUAL PENGGUNA	3
2 MANUAL PENGGUNA	4
2.1 PEMOHON	4
2.2 MANUAL PENGGUNA PEMOHON	4
2.2.1 DAFTAR PEMOHON BARU	4
2.2.2 LOG MASUK SISTEM	8
2.2.3 KEMASKINI PROFIL	13
2.2.4 PANDUAN PERMOHONAN (KWAKKPS)	15
2.2.4.1 Aliran Proses Permohonan Kumpulan Wang Amanah Kebudayaan dan Kebajikan Penganjur Seni (KWAKKPS)	16
2.2.4.2 Permohonan Baru	17
2.2.4.3 Permohonan Berjaya	24

1 PENGENALAN

1.1 PENERANGAN MANUAL PENGGUNA

Manual pengguna adalah dokumen yang disediakan untuk membantu pengguna memahami, menggunakan, dan mengurus suatu produk atau perkhidmatan. Manual ini menyediakan arahan, panduan, dan maklumat yang berguna untuk membolehkan pengguna memanfaatkan produk atau perkhidmatan tersebut dengan baik. Namun manual pengguna ini menfokuskan langkah-langkah permohonan bagi Kumpulan Wang Amanah Kebudayaan Dan Kebajikan Penganjur Seni (KWAKKPS).

2 MANUAL PENGGUNA

2.1 PEMOHON

Pemohon adalah pengguna yang membuat permohonan bagi insentif dan bantuan yang disediakan oleh MOTAC. Pemohon perlu membuat permohonan dengan lengkap dan perlu menyediakan dokumen seperti yang diperlukan oleh pihak urusetia.

2.2 MANUAL PENGGUNA PEMOHON

2.2.1 DAFTAR PEMOHON BARU

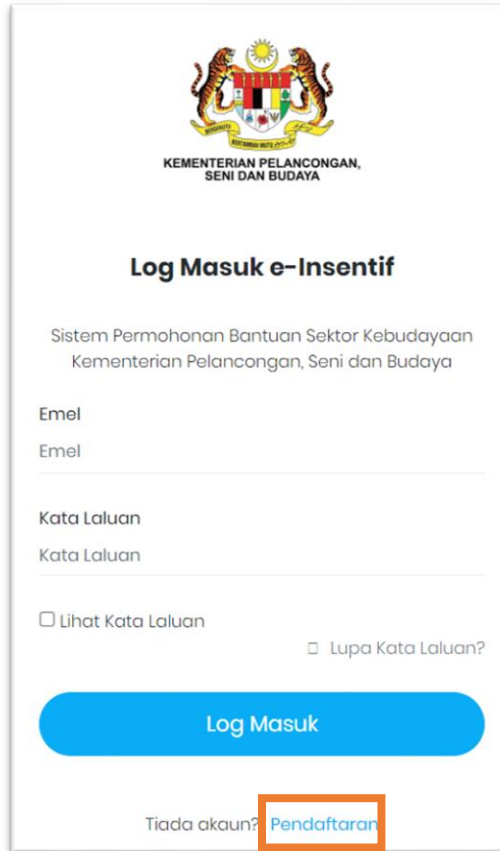
1. Masukkan pautan <https://e-insentif.motac.gov.my> untuk ke paparan log masuk.
2. Paparan log masuk akan dipaparkan.



The screenshot shows the login interface for the 'Sistem Permohonan Bantuan Sektor Kebudayaan Kementerian Pelancongan, Seni dan Budaya e-insentif'. The page features a decorative background with a repeating pattern of stylized floral motifs in shades of orange and yellow. On the right side, there is a white panel containing the following elements:

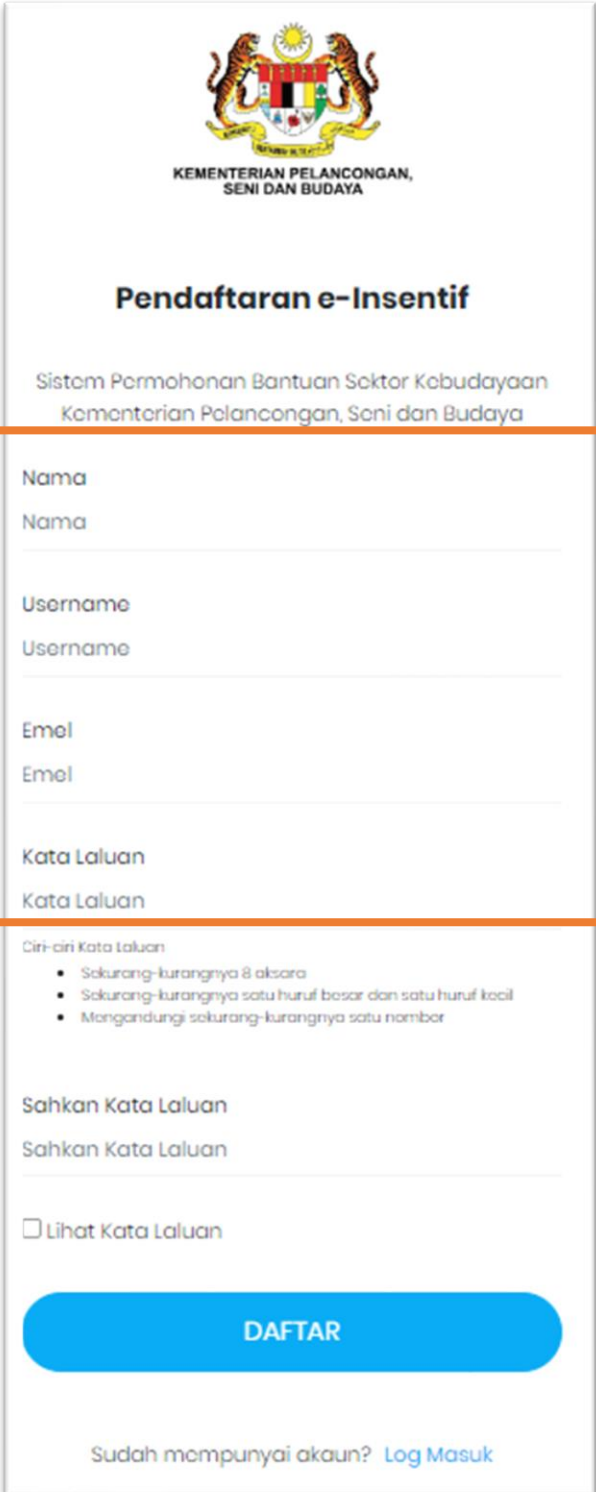
- The logo of the Ministry of Culture, Arts and Heritage (KEMENTERIAN PELANCONGAN, SENI DAN BUDAYA).
- The title 'Log Masuk e-Insentif'.
- The subtitle 'Sistem Permohonan Bantuan Sektor Kebudayaan Kementerian Pelancongan, Seni dan Budaya'.
- Two input fields labeled 'Emel'.
- Two input fields labeled 'Kata Laluan'.
- Two checkboxes: 'Lihat Kata Laluan' and 'Lupa Kata Laluan?'.
- A prominent blue button labeled 'Log Masuk'.

3. Tekan pautan “Pendaftaran” dibahagian bawah kanan paparan.



The screenshot shows the login interface for the e-Incentive system. At the top, there is the national emblem of Malaysia and the text "KEMENTERIAN PELANCONGAN, SENI DAN BUDAYA". Below this is the title "Log Masuk e-Insentif" and a subtitle "Sistem Permohonan Bantuan Sektor Kebudayaan Kementerian Pelancongan, Seni dan Budaya". The form includes two input fields for "Emel" (Email) and "Kata Laluan" (Password). There are checkboxes for "Lihat Kata Laluan" (Show Password) and "Lupa Kata Laluan?" (Forgot Password?). A prominent blue button labeled "Log Masuk" is centered below the input fields. At the bottom left, the text "Tiada akaun?" (No account?) is followed by a blue link labeled "Pendaftaran" (Registration), which is highlighted with an orange rectangular box.

4. Sistem memaparkan maklumat yang perlu diisi oleh pemohon



The screenshot shows a registration form titled "Pendaftaran e-Insentif" for the "Sistem Permohonan Bantuan Sektor Kebudayaan Kementerian Polancongan, Seni dan Budaya". The form includes fields for "Nama", "Username", "Emel", and "Kata Laluan". The "Kata Laluan" field is highlighted with an orange border. Below the "Kata Laluan" field, there are instructions for password requirements: "Ciri-ciri Kata Laluan" (Features of Password) including: "Sekurang-kurangnya 8 aksara" (At least 8 characters), "Sekurang-kurangnya satu huruf besar dan satu huruf kecil" (At least one uppercase and one lowercase letter), and "Mengandungi sekurang-kurangnya satu nombor" (Containing at least one number). There is also a "Sahkan Kata Laluan" (Confirm Password) field and a checkbox for "Lihat Kata Laluan" (Show Password). A blue "DAFTAR" (Register) button is at the bottom, and a link for "Log Masuk" (Log In) is provided for existing users.

KEMENTERIAN PELANCONGAN,
SENI DAN BUDAYA

Pendaftaran e-Insentif

Sistem Permohonan Bantuan Sektor Kebudayaan
Kementerian Polancongan, Seni dan Budaya

Nama
Nama

Username
Username

Emel
Emel

Kata Laluan
Kata Laluan

Ciri-ciri Kata Laluan

- Sekurang-kurangnya 8 aksara
- Sekurang-kurangnya satu huruf besar dan satu huruf kecil
- Mengandungi sekurang-kurangnya satu nombor

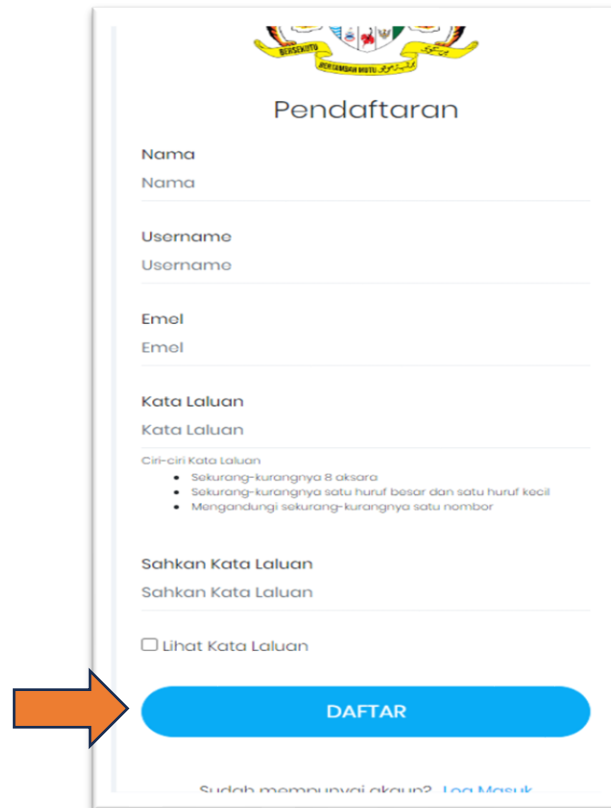
Sahkan Kata Laluan
Sahkan Kata Laluan


Lihat Kata Laluan

DAFTAR

Sudah mempunyai akaun? [Log Masuk](#)

5. Tekan butang “Daftar” untuk menghantar maklumat pendaftaran yang telah diisi.




Pendaftaran

Nama
Nama

Username
Username

Emel
Emel

Kata Laluan
Kata Laluan

Ciri-ciri Kata Laluan

- Sekurang-kurangnya 8 aksara
- Sekurang-kurangnya satu huruf besar dan satu huruf kecil
- Mengandungi sekurang-kurangnya satu nombor

Sahkan Kata Laluan
Sahkan Kata Laluan

Lihat Kata Laluan

DAFTAR

Sudah mempunyai akaun? [Log Masuk](#)

2.2.2 LOG MASUK SISTEM

1. Masukkan pautan <https://e-insentif.motac.gov.my> untuk ke paparan log masuk.
2. Paparan log masuk akan dipaparkan.



**Sistem Permohonan Bantuan Sektor Kebudayaan
Kementerian Pelancongan, Seni dan Budaya**
e-insentif

Log Masuk e-Insentif
Sistem Permohonan Bantuan Sektor Kebudayaan
Kementerian Pelancongan, Seni dan Budaya

Emel
Emel

Kata Laluan
Kata Laluan

Lihat Kata Laluan Lupa Kata Laluan?

Log Masuk

3. Masukkan emel dan kata laluan di ruang yang disediakan.



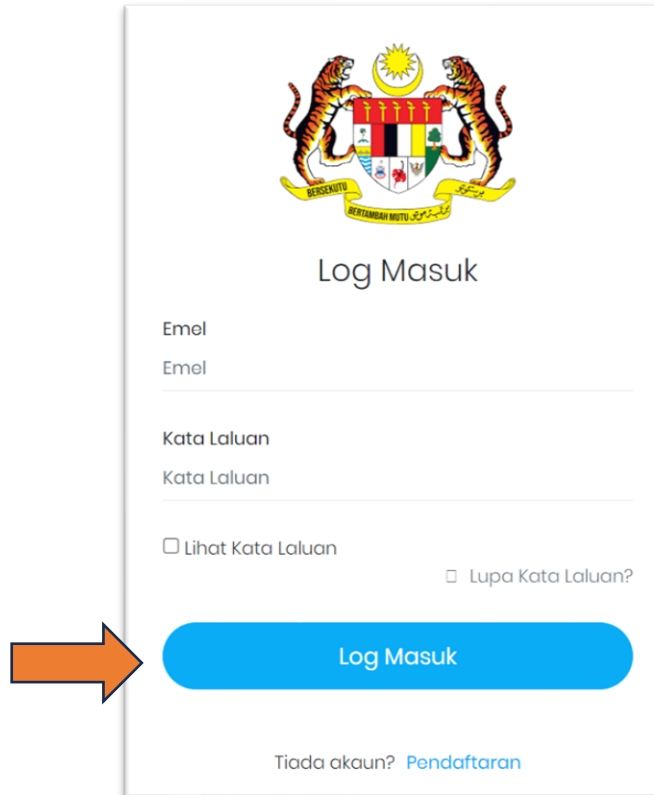
The screenshot shows the login interface for the e-Incentive system. At the top, there is the national emblem of Malaysia and the text 'KEMENTERIAN PELANCONGAN, SENI DAN BUDAYA'. Below this is the title 'Log Masuk e-Insentif' and a subtitle 'Sistem Permohonan Bantuan Sektor Kebudayaan Kementerian Pelancongan, Seni dan Budaya'. The form contains two input fields: 'Emel' (Email) and 'Kata Laluan' (Password), both with placeholder text. There are two checkboxes: 'Lihat Kata Laluan' (Show Password) and 'Lupa Kata Laluan?' (Forgot Password?). A blue 'Log Masuk' button is positioned below the checkboxes. At the bottom, there is a link for 'Tiada akaun? Pendaftaran' (No account? Registration).


4. Pengguna dibenarkan untuk melihat kata laluan yang dimasukkan dengan menekan kotak “Lihat Kata Laluan”.



The screenshot shows the login interface for the e-Incentive system. At the top is the national emblem and the text 'KEMENTERIAN PELANCONGAN, SENI DAN BUDAYA'. Below this is the title 'Log Masuk e-Insentif' and a subtitle 'Sistem Permohonan Bantuan Sektor Kebudayaan Kementerian Pelancongan, Seni dan Budaya'. There are two input fields for 'Emel' and 'Kata Laluan'. A checkbox labeled 'Lihat Kata Laluan' is highlighted with an orange border. To its right is another checkbox 'Lupa Kata Laluan?'. A large blue button labeled 'Log Masuk' is positioned below the input fields. At the bottom, there is a link 'Tiada akaun? Pendaftaran'.

5. Selesai mengisi maklumat tekan butang “Log Masuk”.




Log Masuk

Emel
Emel

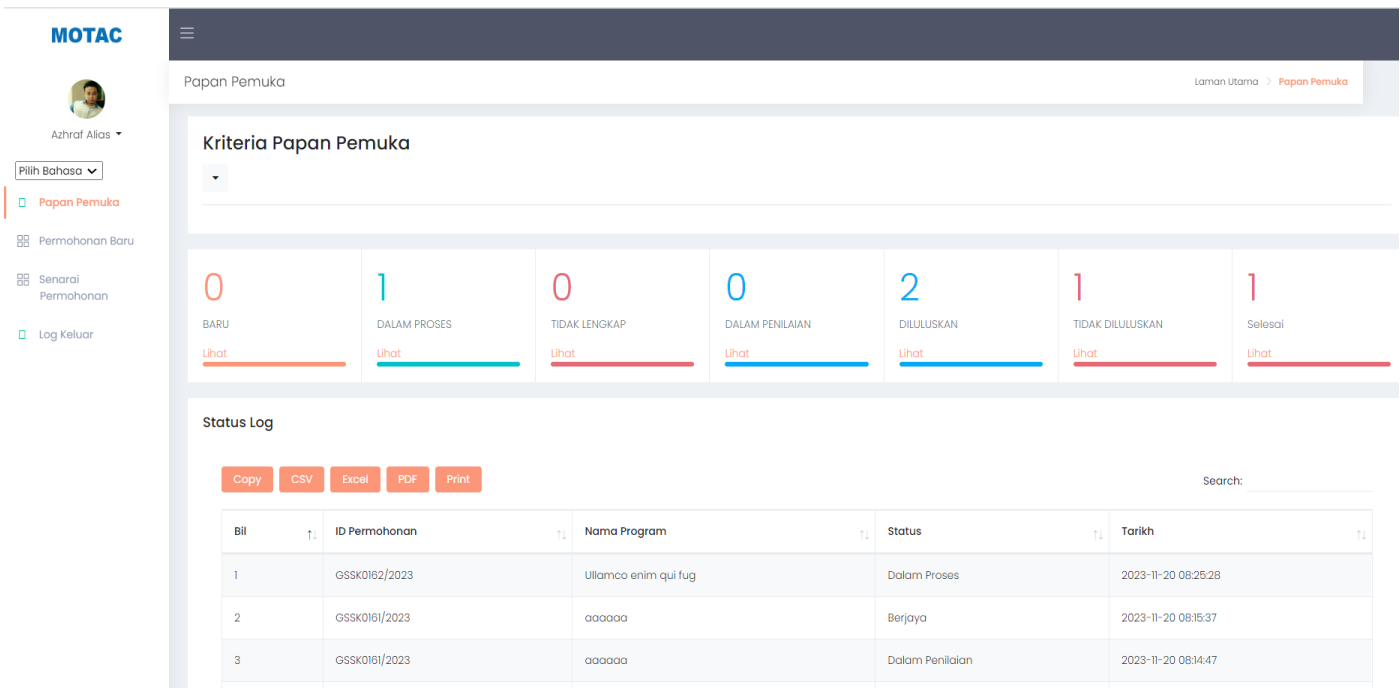
Kata Laluan
Kata Laluan

Lihat Kata Laluan Lupa Kata Laluan?

Log Masuk

Tiada akaun? [Pendaftaran](#)

6. Sistem akan memaparkan Laman Utama Pemohon yang memaparkan maklumat dan senarai modul dan sub modul.



MOTAC

Azhraf Alias

Papan Pemuka

Kriteria Papan Pemuka

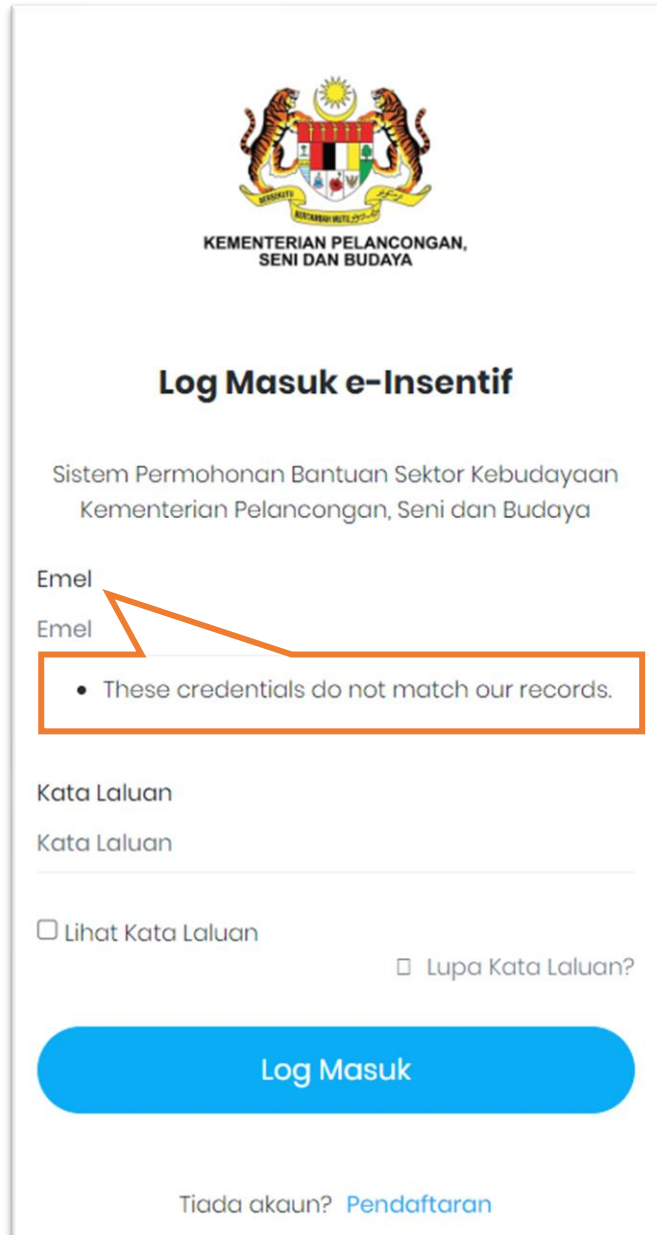
0	1	0	0	2	1	1
BARU	DALAM PROSES	TIDAK LENGKAP	DALAM PENILAIAN	DILULUSKAN	TIDAK DILULUSKAN	Selesai
Lihat	Lihat	Lihat	Lihat	Lihat	Lihat	Lihat


Status Log

Copy CSV Excel PDF Print

Bil	ID Permohonan	Nama Program	Status	Tarikh
1	GSSK0162/2023	Ullamco enim qui fug	Dalam Proses	2023-11-20 08:25:28
2	GSSK0161/2023	aaaaaa	Berjaya	2023-11-20 08:15:37
3	GSSK0161/2023	aaaaaa	Dalam Penilaian	2023-11-20 08:14:47

7. Jika pengguna memasukkan email dan kata laluan yang salah, sistem akan memaparkan ralat.




KEMENTERIAN PELANCONGAN,
SENI DAN BUDAYA

Log Masuk e-Insentif

Sistem Permohonan Bantuan Sektor Kebudayaan
Kementerian Pelancongan, Seni dan Budaya

Emel
Emel

- These credentials do not match our records.

Kata Laluan
Kata Laluan

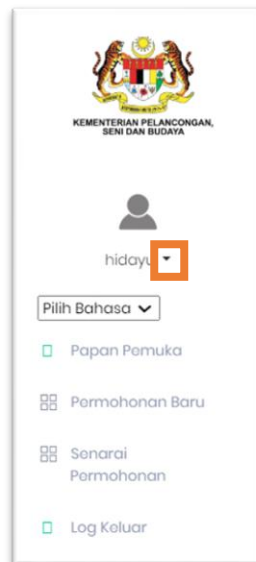
Lihat Kata Laluan Lupa Kata Laluan?

Log Masuk

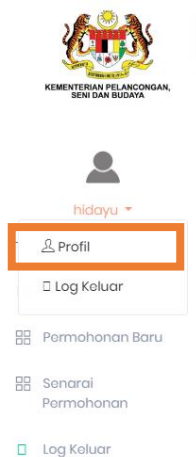
Tiada akaun? [Pendaftaran](#)

2.2.3 KEMASKINI PROFIL

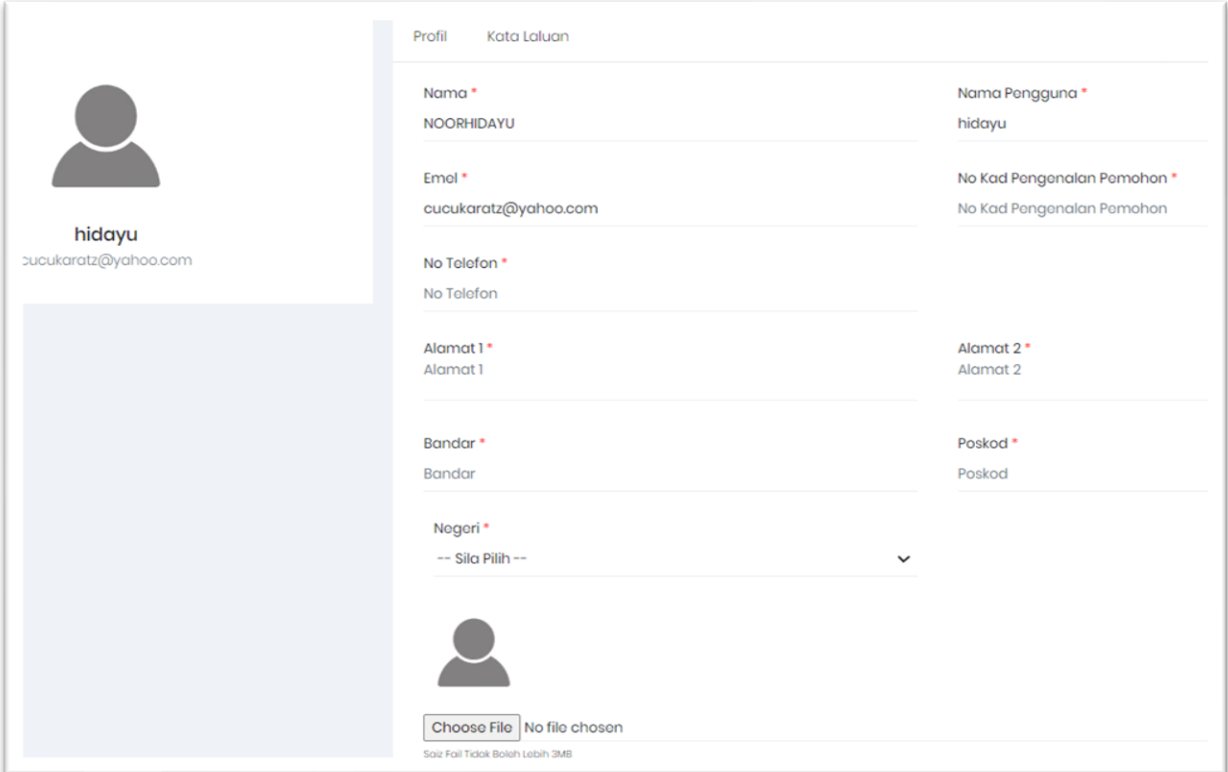
1. Bagi pemohon pertama kali log masuk, sistem akan memaparkan maklumat profil supaya pemohon mengemaskini maklumat pemohon.
2. Pemohon juga dibenarkan mengemaskini maklumat pemohon jika diperlukan. Pergi ke nama pemilik akaun dan tekan simbol ▼



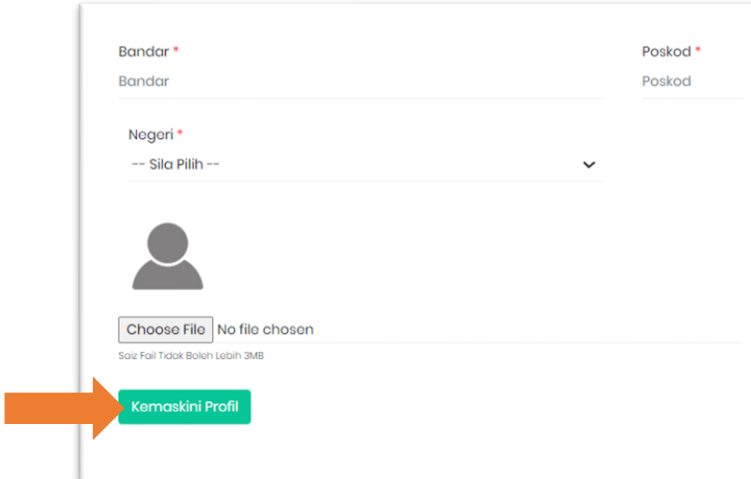
3. Sistem akan memaparkan senarai pilihan dan pilih "Profil".



4. Sistem akan memaparkan maklumat pemohon.



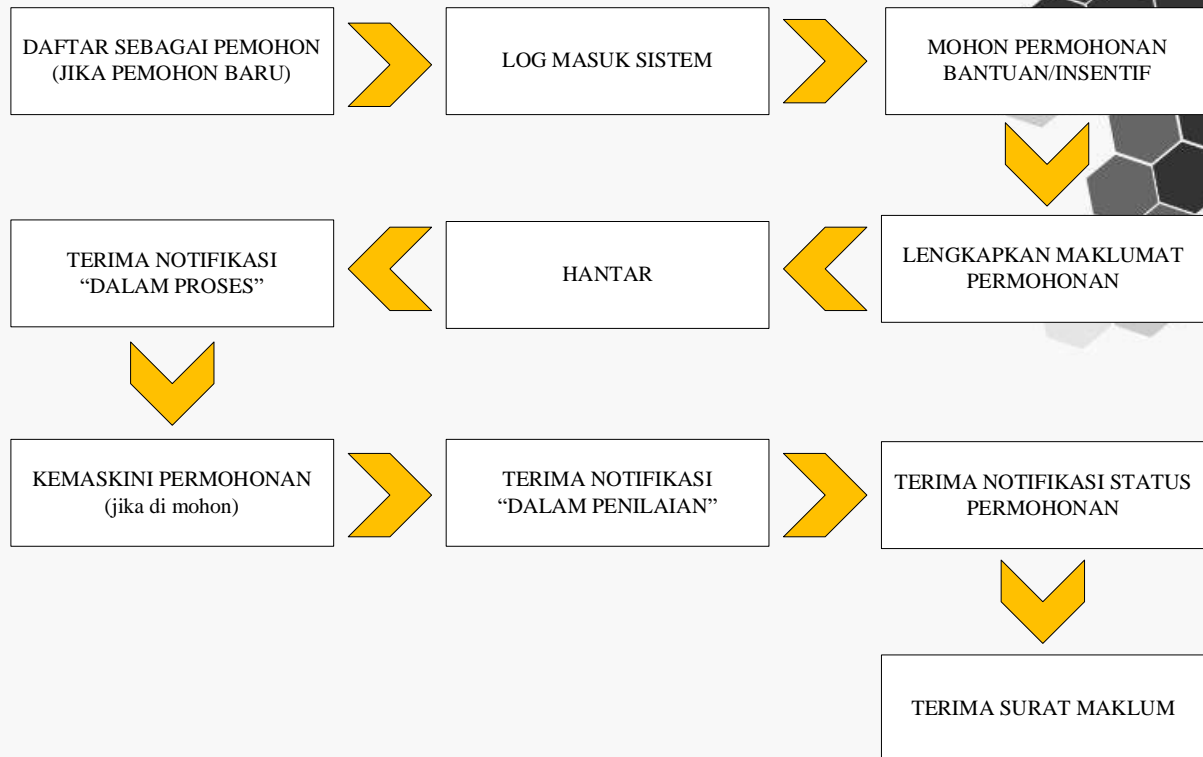
5. Kemaskini maklumat dan tekan butang “Kemaskini Profil”.



2.2.4 PANDUAN PERMOHONAN (KWAKKPS)

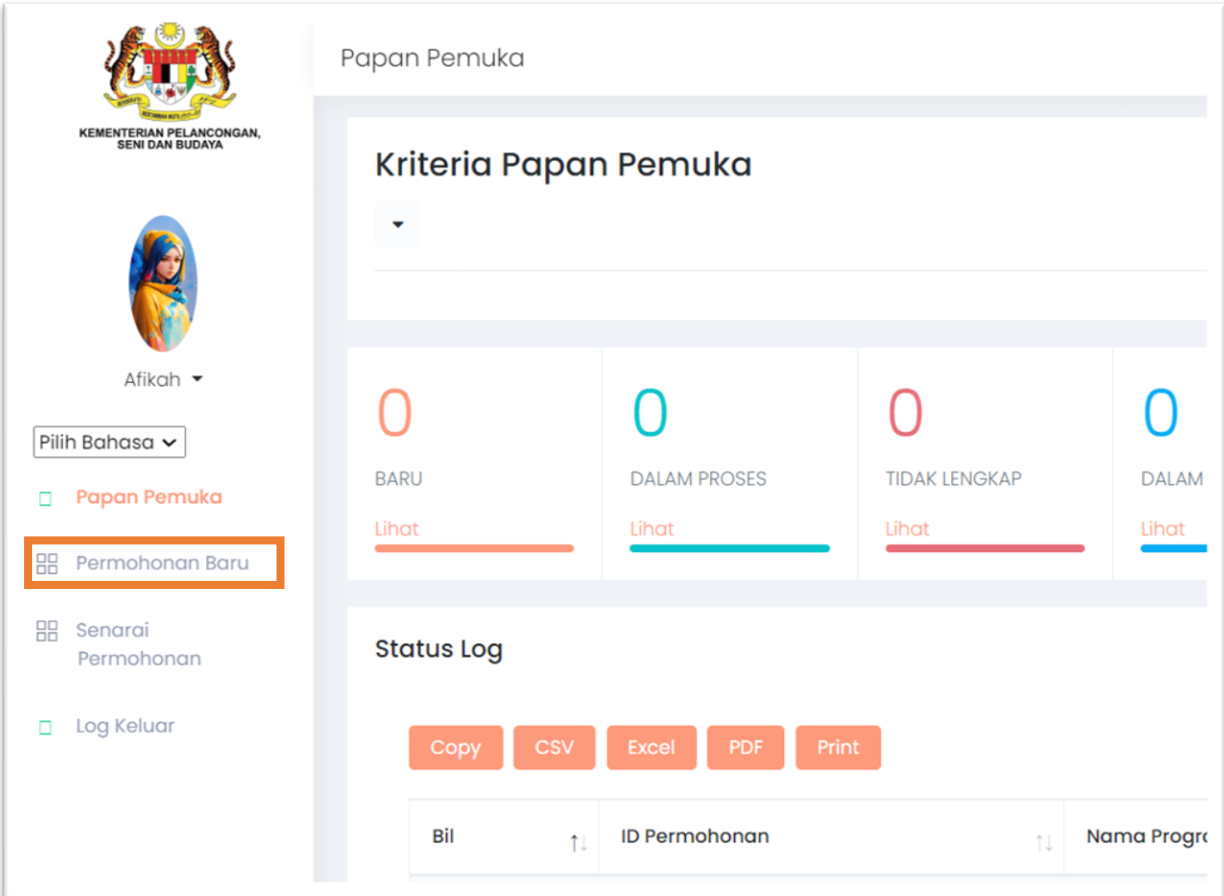
KUMPULAN WANG AMANAH KEBUDAYAAN DAN KEBAJIKAN PENGGIAT SENI (KWAKKPS)

2.2.4.1 Aliran Proses Permohonan Kumpulan Wang Amanah Kebudayaan dan Kebajikan Penganjur Seni (KWAKKPS)



2.2.4.2 Permohonan Baru

1. Pilih modul “Permohonan Baru” untuk membuat permohonan insentif atau bantuan.



Papan Pemuka

KEMENTERIAN PELANCONGAN,
SENI DAN BUDAYA

Afikah ▾

Pilih Bahasa ▾

- Papan Pemuka
- Permohonan Baru
- Senarai Permohonan
- Log Keluar

Kriteria Papan Pemuka

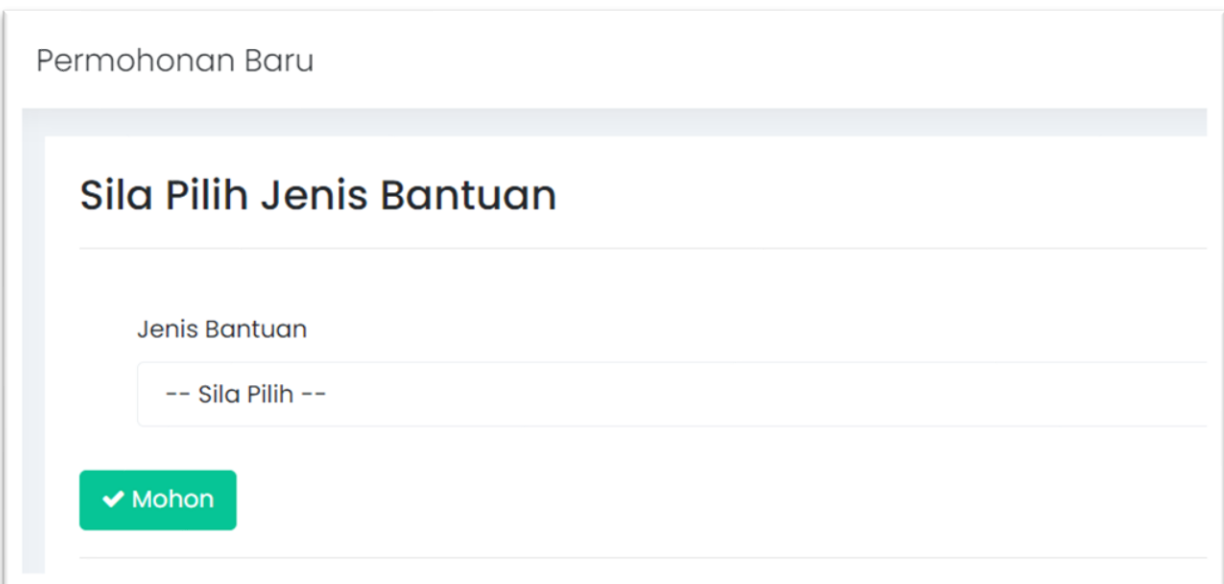
0 BARU Lihat	0 DALAM PROSES Lihat	0 TIDAK LENGKAP Lihat	0 DALAM Lihat
------------------------------------	--	---	-------------------------------------

Status Log

[Copy](#) [CSV](#) [Excel](#) [PDF](#) [Print](#)

Bil	ID Permohonan	Nama Progr
-----	---------------	------------

2. Sistem akan memaparkan kategori permohonan yang perlu dipilih.



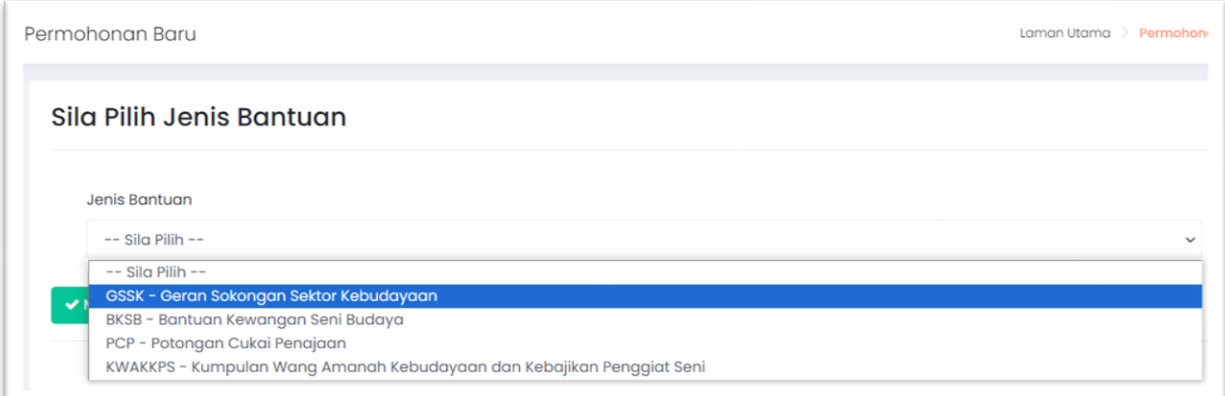
Permohonan Baru

Sila Pilih Jenis Bantuan

Jenis Bantuan

-- Sila Pilih --

3. Tekan simbol ∇ sebelah kanan paparan untuk memaparkan senarai bantuan dan insentif.



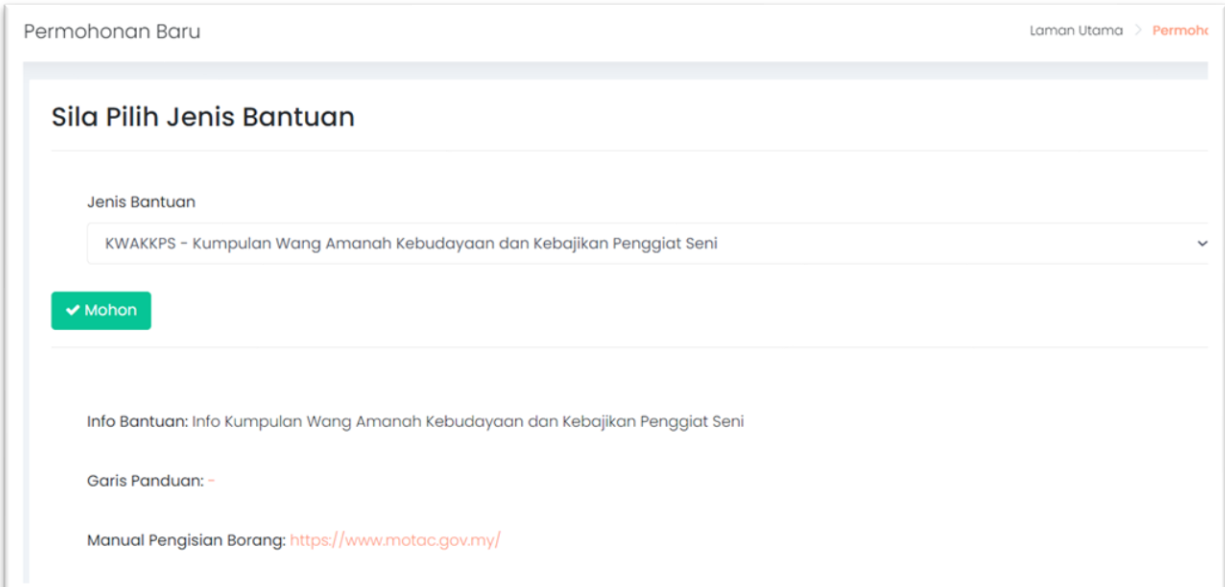
Permohonan Baru Laman Utama > Permohonan

Sila Pilih Jenis Bantuan

Jenis Bantuan

- Sila Pilih --
- Sila Pilih --
- GSSK - Geran Sokongan Sektor Kebudayaan
- BKSB - Bantuan Kewangan Seni Budaya
- PCP - Potongan Cukai Penajaan
- KWAKKPS - Kumpulan Wang Amanah Kebudayaan dan Kebajikan Penggiat Seni

4. Pemohon perlu memilih senarai kategori permohonan “KWAKKPS”.



Permohonan Baru Laman Utama > Permohonan

Sila Pilih Jenis Bantuan

Jenis Bantuan

KWAKKPS - Kumpulan Wang Amanah Kebudayaan dan Kebajikan Penggiat Seni

Info Bantuan: Info Kumpulan Wang Amanah Kebudayaan dan Kebajikan Penggiat Seni

Garis Panduan: -

Manual Pengisian Borang: <https://www.motac.gov.my/>

5. Setelah memilih kategori permohonan, sistem akan memaparkan info insentif dan garis panduan mengikut kategori permohonan yang telah dipilih.

Permohonan Baru Laman Utama > Permohonan

Sila Pilih Jenis Bantuan


Jenis Bantuan
KWAKKPS - Kumpulan Wang Amanah Kebudayaan dan Kebajikan Penggiat Seni

✓ Mohon

Info Bantuan: Info Kumpulan Wang Amanah Kebudayaan dan Kebajikan Penggiat Seni

Garis Panduan: -

Manual Pengisian Borang: <https://www.motac.gov.my/>




6. Tekan butang “Mohon” untuk keparan permohonan.

Sila Pilih Jenis Bantuan

Jenis Bantuan
KWAKKPS - Kumpulan Wang Amanah Kebudayaan dan Kebajikan Penggiat Seni

✓ Mohon



7. Sistem akan memaparkan maklumat yang perlu diisi oleh pemohon. Isi semua maklumat yang diperlukan dengan lengkap.

Permohonan Bantuan

Home > Permohonan Bantuan > KWAKKPS

1 Maklumat Pemohon

2 Maklumat Bantuan

3 Maklumat Program

Permohonan Kumpulan Wang Amanah Kebudayaan dan Kebajikan Penggiat Seni

Nama Penuh Pemohon *	<input type="text" value="Siti Nur Afifah"/>	Nama Penuh Penggiat *	<input type="text" value="Nama Penuh Penggiat"/>
No Kad Pengenalan Pemohon *	<input type="text" value="976575-76-5555"/>		
No Telefon *	<input type="text" value="019-84848484"/>	Emel *	<input type="text" value="lilanne261@gmail.com"/>
Alamat 1 *	<input type="text" value="test"/>	Alamat 2 *	<input type="text" value="test"/>
Bandar *	<input type="text" value="test"/>	Poskod *	<input type="text" value="74567"/>
Negeri *	<input type="text" value="WP Kuala Lumpur"/>	Bangsa *	<input type="text" value="-- Sila Pilih --"/>
Nama Bank Pemohon *	<input type="text" value="-- Sila Pilih --"/>	No Akaun Bank Pemohon *	<input type="text" value="No Akaun Bank Pemohon"/>

Penyata Bank *

No file chosen
Size File Tidak Boleh Lebih 3MB

Profil / Maklumat Kegiatan Seni *

Anda Pernah Menganggotai Persatuan/Portubuhan Seni/Budaya/ Warisan *

Jelaskan Keadaan Terkini Penggiat *

Muat Naik Dokumen Sokongan Gambar Terkini/Gambar Kegiatan Seni/Keratan Akhbar Jika Ada(dalam Bentuk PDF, PNG) *

No file chosen
Size File Tidak Boleh Lebih 3MB

No file chosen
Size File Tidak Boleh Lebih 3MB

No file chosen
Size File Tidak Boleh Lebih 3MB

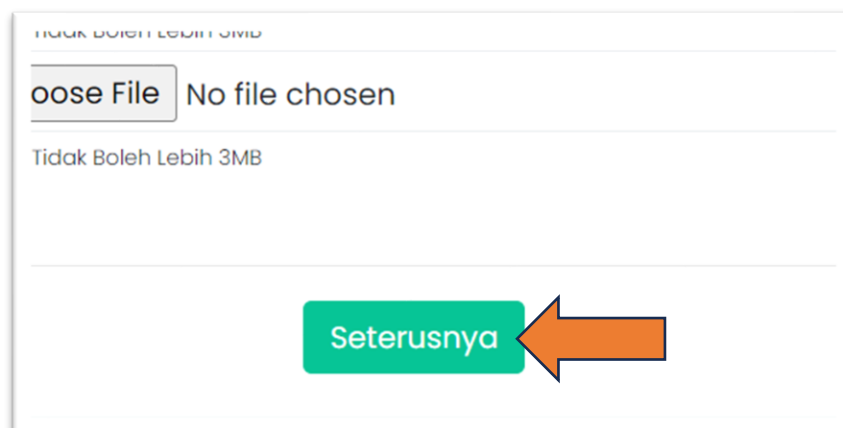
No file chosen
Size File Tidak Boleh Lebih 3MB

No file chosen
Size File Tidak Boleh Lebih 3MB

No file chosen
Size File Tidak Boleh Lebih 3MB

No file chosen
Size File Tidak Boleh Lebih 3MB

8. Tekan butang “Seterusnya” untuk ke maklumat dan paparan seterusnya.



9. Selesai mengisi kesemua maklumat, tekan butang “Simpan” dan “OK” untuk menghantar permohonan.

Permohonan Kumpulan Wang Amanah Kebudayaan dan Kebajikan Penggiat Seni

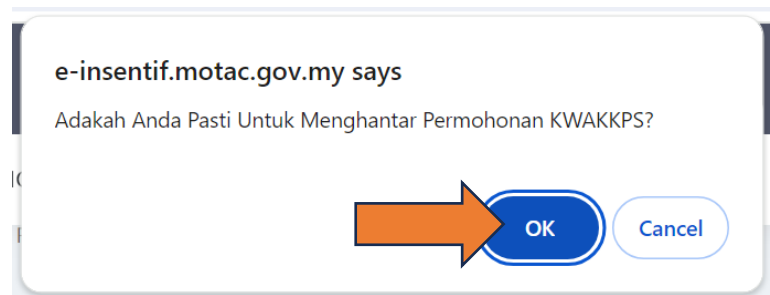
Salinan Kad Pengenalan bagi permohonan individu/waris (mestilah jelas dan dipalang). *

Choose File photo.jpg
Saiz Fail Tidak Boleh Lebih 3MB

Bil tuntutan perubatan oleh pihak hospital/ klinik (bagi permohonan Kategori Bantuan Perubatan). *

Choose File penyataakaub.png
Saiz Fail Tidak Boleh Lebih 3MB

Kembali Simpan



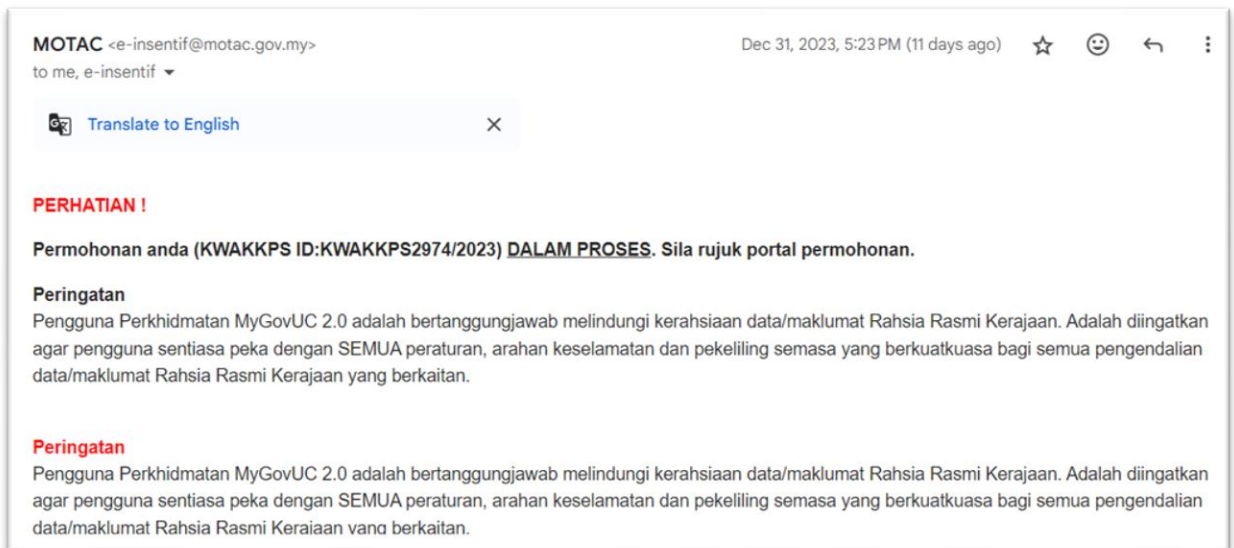
10. Selepas permohonan di hantar, kolum peringkat akan memaparkan status “Baru”.

Bil ↑↓	Tindakan ↑↓	ID Permohonan ↑↓	Jenis Bantuan ↑↓	Peringkat ↑↓	Nama Pemohon ↑↓
1	Lihat	KWAKKPS2984/2024	KWAKKPS	Baru	Siti Nur Afikah

11. Permohonan yang telah dihantar akan disemak oleh pihak urusetia.

a. Permohonan dan Dokumen Lengkap

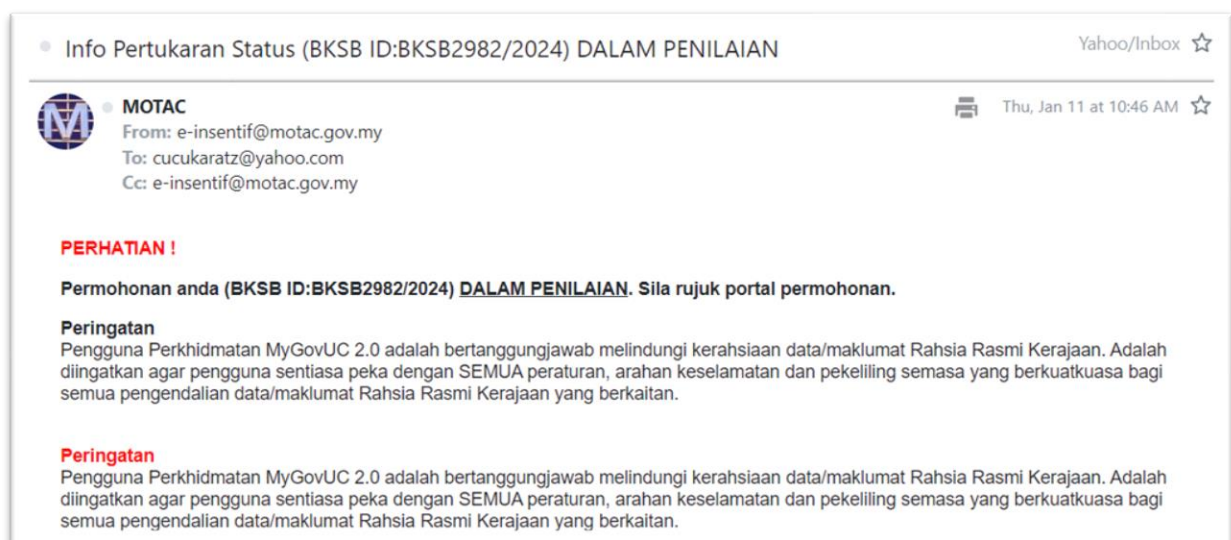
1. Sekiranya maklumat permohonan dan dokumen lengkap, pemohon akan menerima notifikasi e-mel seperti berikut:



2. Selepas mendapat notifikasi e-mel seperti di atas, kolum peringkat akan berubah kepada “Proses”.

Bil ↑↓	Tindakan ↑↓	ID Permohonan ↑↓	Jenis Bantuan ↑↓	Peringkat ↑↓	Nama Pemohon
1	Lihat Status Log	KWAKKPS2984/2024	KWAKKPS	Proses	Siti Nur Afikah

3. Pemohon juga akan menerima notifikasi e-mel ‘Dalam Penilaian’ di mana permohonan sedang dinilai oleh pihak Urusetia seperti berikut:



4. Kolum peringkat bertukar status kepada ‘Mesyuarat’

Bil ↑↓	Tindakan ↑↓	ID Permohonan ↑↓	Jenis Bantuan ↑↓	Peringkat ↑↓	Nama Pemohon
1	Lihat Status Log	KWAKKPS2984/2024	KWAKKPS	Mesyuarat	Siti Nur Afikah

b. Permohonan dan Dokumen Tidak Lengkap

1. Sekiranya maklumat permohonan dan dokumen yang disertakan tidak lengkap, pemohon akan menerima notifikasi e-mel. Maklumat dan dokumen yang tidak lengkap perlu dihantar semula melalui sistem.

MOTAC <e-insentif@motac.gov.my> 11:22AM (0 minutes ago) ☆ 😊 ←
to me, e-insentif ▾

PERHATIAN !

Permohonan anda (KWAKKPS ID:KWAKKPS2985/2024) **TIDAK LENGKAP**. Sila rujuk portal permohonan.

Nota Tidak Lengkap: Lampirkan gambar dengan jelas

Peringatan
Pengguna Perkhidmatan MyGovUC 2.0 adalah bertanggungjawab melindungi kerahsiaan data/maklumat Rahsia Rasmi Kerajaan. Adalah diingatkan agar pengguna sentiasa peka dengan SEMUA peraturan, arahan keselamatan dan pekeliing semasa yang berkuatkuasa bagi semua pengendalian data/maklumat Rahsia Rasmi Kerajaan yang berkaitan.

Peringatan
Pengguna Perkhidmatan MyGovUC 2.0 adalah bertanggungjawab melindungi kerahsiaan data/maklumat Rahsia Rasmi Kerajaan. Adalah diingatkan agar pengguna sentiasa peka dengan SEMUA peraturan, arahan keselamatan dan pekeliing semasa yang berkuatkuasa bagi semua pengendalian data/maklumat Rahsia Rasmi Kerajaan yang berkaitan.

2.2.4.3 Permohonan Berjaya

1. Pemohon akan menerima notifikasi status permohonan “Berjaya” dan menerima surat maklum melalui e-mel.

