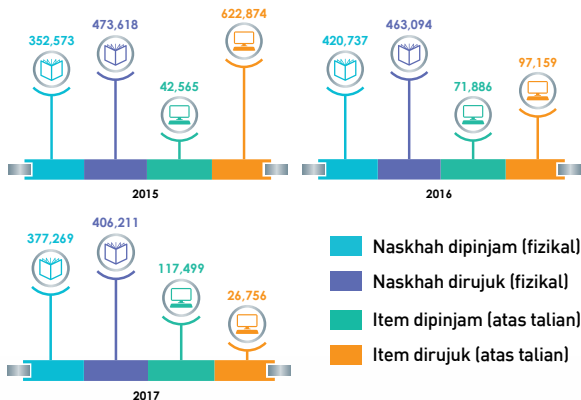


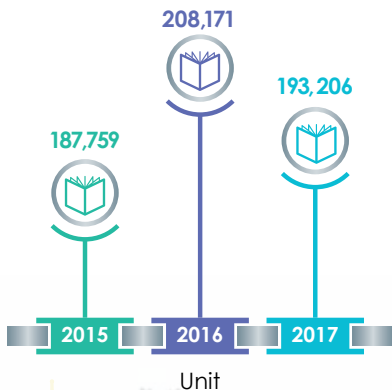
PENGGUNAAN BAHAN PERPUSTAKAAN NEGARA MALAYSIA



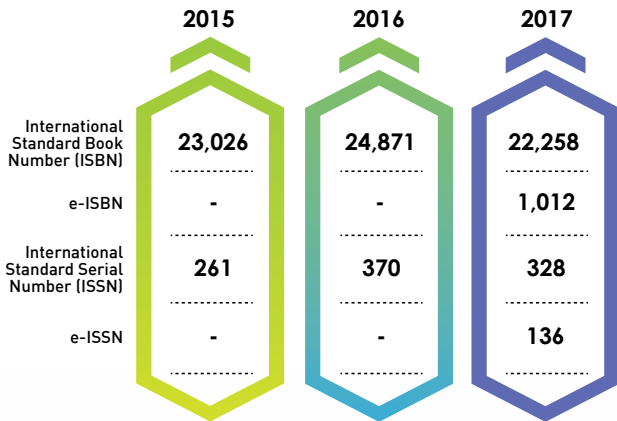
i Jumlah bahan dipinjam secara atas talian telah meningkat **63.4%** pada tahun 2017

PENERBITAN

PENYERAHAN BAHAN PENERBITAN DI BAWAH AKTA PENYERAHAN BAHAN PERPUSTAKAAN 1986



PERMOHONAN ISBN DAN ISSN



STATISTIK PENERBITAN AGENSI/ JABATAN SEKTOR KEBUDAYAAN

Jabatan/ Agensi	Bilangan Penerbitan						Jumlah Keseluruhan (2015-2017)
	Tahun 2015		Tahun 2016		Tahun 2017		
	Bercetak	Digital	Bercetak	Digital	Bercetak	Digital	
JKKN	5	3	8	2	5	3	26
Istana Budaya	2	-	1	-	-	-	3
JMM	3	-	10	1	14	1	29
Kraftangan Malaysia	3	1	2	-	-	14	20
PNM	9	3	6	3	11	6	38
ASWARA	2	-	6	-	1	-	9
Balai Seni Negara	202	-	200	-	167	-	569
ANM	7	-	7	2	1	-	17
JWN	5	-	4	-	2	-	11

LAMPIRAN

SEKTOR NEBULI
MENTERIAN PELANCONGAN
SENI DAN BUDAYA MALAYSIA
2015-2017



LAMPIRAN I

PERINCIAN PENDAPATAN (RM) SEKTOR KEBUDAYAAN BAGI TAHUN 2015 – 2017

KLUSTER	JAB/ AGENSI/	PERKARA	2015	2016	2017
SENI BUDAYA (KRAF/SENI VISUAL)	KRAFTANGAN	NILAI JUALAN KRAF Domestik: Eksport:	505,400,000	508,200,000	458,465,431 42,007,468
		SEWAAN RUANG			298,172
		PENERBITAN			3,473
		LAIN-LAIN			-
		JUMLAH	505,400,000	508,200,000	500,774,544

KLUSTER	JAB/ AGENSI/	PERKARA	2015	2016	2017
SENI BUDAYA (KRAF/SENI VISUAL)	LPSVN	KHIDMAT KONSERVASI	2,685	16,030	704,628
		JUALAN BERMUSIM (ART EKSPLO, MCAT)	16,921,000	17,160,405	18,900,000
		JUALAN PUSAT KREATIF	-	61,450	153,110
		JUALAN MERCHANDISING	26,830	27,680	37,080
		SEWAAN RUANG	4,120	5,220	4,370
		JUMLAH	16,954,635	17,270,785	19,799,188

KLUSTER	JAB/ AGENSI/	PERKARA	2015	2016	2017	
SENI BUDAYA (SENI PERSEM- BAHAN)	ISTANA BUDAYA	KUTIPAN TIKET PERSEMBAHAN (PRODUKSI LUAR DAN IB)	12,364,058	5,665,028	3,477,344	
		SEWAAN RUANG			453,916	
		PENERBITAN			457	
		LAIN-LAIN			55,772	
		JUMLAH	12,364,058	5,665,028	3,987,489	
	ASWARA	YURAN PENGAJIAN		1,126,712	1,084,552	1,347,515
		SEWAAN RUANG		39,850	41,350	40,300
		PENERBITAN		4,220	4,738	26,214
		LAIN-LAIN		301,617	147,480	435,221
		JUMLAH	1,472,399	1,278,120	1,849,250	

KLUSTER	JAB/ AGENSI/	PERKARA	2015	2016	2017
SENI BUDAYA (SENI PERSEM- BAHAN)	JKKN (Dalam bentuk penajaan, dan jualan)	PROGRAM MERAKYATKAN SENI KHAS/JANGKAUAN SENI BUDAYA (JSB) (MY SENI BUDAYA)	2,207,856	4,240,289	3,843,684
		FESTIVAL TEATER	-	82,725	TL
		BANGSAWAN	1,031,212	623,002	32,940
		FESTIVAL TARI	547,489	-	-
		KONSERT KOIR KEBANGSAAN	102,139	383,831	13,605
		PANGGUNG SENI TRADISIONAL EKSTRAVAGANZA	1,202,980	1,423,013	TL
		PANGGUNG SENI TRADISIONAL	1,375,581	225,385	25,310
		BAZAR SENI / ARTS MARKET	595,851	1,166,123	455,033
		SYARAHAN PERDANA BUDAYA	-	9,000	TL

KLUSTER	JAB/ AGENSI/	PERKARA	2015	2016	2017
SENI BUDAYA (SENI PERSEM- BAHAN)	JKKN (Dalam bentuk penajaan, dan jualan)	IFTAR@KL	1,053,712	1,199,568	688,265
		FESTIVAL ORANG ASLI/ ASAL DAN PRIBUMI ANTARABANGSA	875,479	343,845	TL
		FESTIVAL TOPENG ANTARABANGSA	1,099,860	TL	TL
		SEWAAN RUANG	147,436	116,138	154,088
		PENERBITAN			66,296
		LAIN-LAIN			-
		JUMLAH	10,239,595	9,812,919	5,279,221
WARISAN BUDAYA	JMM (kutipan tiket)	MUZIUM NEGARA	887,430	931,850	945,479
		MUZIUM DIRAJA	810,966	806,283	825,040
		MUZIUM ALAM SEMULA JADI	13,301	14,315	1,370
		MUZIUM SUNGAI LEMBING	89,883	97,377	89,663
		MUZIUM PERAK	157,247	158,927	145,425

KLUSTER	JAB/ AGENSI/	PERKARA	2015	2016	2017
WARISAN BUDAYA	JMM (kutipan tiket)	GALERIA PERDANA	550,719	416,456	324,282
		SEWAAN RUANG			416,940
		PENERBITAN			26,805
		LAIN-LAIN			87,735
		JUMLAH	2,509,546	2,425,208	2,862,739
MAJLIS RUMAH TERBUKA MALAYSIA	BAHAGIAN PENGURUSAN ACARA, KPK	SEWAAN RUANG	7,000	24,060	23,750
		PENERBITAN	21,795	33,839	22,885
		LAIN-LAIN	6,184	69,108	321,311
		JUMLAH	34,979	127,007	367,946
		JUMLAH	8,951,810	8,190,000	7,510,700

KLUSTER	JAB/ AGENSI/	PERKARA	2015	2016	2017
PERPUSTAKAAN NEGARA MALAYSIA		SEWAAN RUANG			8,250
		PENERBITAN			32,950
		LAIN-LAIN			510,364
		JUMLAH			551,564
JUMLAH KESELURUHAN			557,927,022	552,969,067	542,982,641

*Nota:

- Pengumpulan maklumat mengenai penajaan hasil melalui sewaan ruang, penerbitan dan lain-lain untuk data sektor hanya bermula tahun 2017 kecuali ANM
- Pengiraan jumlah penajaan hasil JKKN pada tahun 2015 dan 2016 juga termasuk nilai media, manakala pada tahun 2017, nilai media telah dikumpul menjadi satu jadual berasingan berdasarkan Jabatan/Agensi yang membekalkan maklumat bermula tahun 2017.
 - Muzium Alam Semula Jadi ditutup mulai 1 Februari 2017
 - Jenis Pembekal Majlis Rumah Terbuka Malaysia
 - Penyediaan Tempat & Teknikal
 - Pengangkutan
 - Penginapan
 - Hiasan & Keceeriaan
 - Makanan
 - Tidak Laksana
- Penyelenggaraan & Kebersihan
- Percetakan & Penerbitan
- Bunga Api
- Liputan Media
- Kawalan Keselamatan

LAMPIRAN II

Perincian Data Khalayak Tarikan Kebudayaan 2015 – 2017

a) Khalayak Tapak Warisan Dunia/ Muzium-Muzium Persekutuan dan Arkib Negara

Tapak Warisan Dunia UNESCO (Jabatan Warisan Negara)		Bilangan Pengunjung		
		2015	2016	2017
1.	*Warisan Arkeologi Lembah Lenggong	61,065	12,980	-
2.	Melaka	15,736,859	16,282,081	16,794,468
3.	George Town	1,342,293	1,400,042	1,150,885
4.	Taman Negara Mulu, Sarawak	18,623	22,388	23,730
5.	Taman Kinabalu, Sabah	529,302	785,071	750,189
JUMLAH		17,688,142	18,502,562	18,719,272
*Muzium Persekutuan (Jabatan Muzium Malaysia)		2015	2016	2017
1.	Muzium Negara	458,284	849,093	934,773
2.	Muzium Perak	250,737	211,889	202,774
3.	Muzium Tekstil Negara	58,895	75,010	106,664
4.	Muzium Arkeologi Lembah Bujang	175,073	180,509	162,475
5.	Muzium Kota Kayang	65,180	58,897	53,132
6.	Muzium Labuan	64,246	65,826	82,584

7.	Muzium Marin Labuan	143,021	131,761	141,557
8.	Muzium Adat	70,219	80,923	86,116
9.	Galeria Perdana	108,219	82,323	78,756
10.	Muzium Sungai Lembang	70,565	80,574	71,745
11.	Muzium Seni Bina Malaysia	57,872	69,631	64,770
12.	Muzium Automobil Nasional	86,727	112,526	107,717
13.	Muzium Etnologi Dunia Melayu	120,008	79,510	70,279
14.	Muzium Lukut	44,636	32,308	41,062
15.	Muzium Seni Kraf Orang Asli	110,425	198,393	74,160
16.	Muzium Matang	59,174	55,287	52,833
17.	Muzium Chimney	48,125	57,602	59,659
18.	Muzium Kota Kuala Kedah	294,270	248,218	251,835
19.	Muzium Kota Johor Lama	29,105	36,164	34,284
20.	Muzium Diraja	128,174	135,304	132,422
21.	Muzium Alam Semula Jadi	62,912	45,484	-
22.	*Muzium Muzik	17,634	62,633	-
23.	Pameran Luar	237,285	103,662	351,786
JUMLAH		2,760,786	3,053,527	3,161,383

Arkib Negarawan (Arkib Negara Malaysia)		2015	2016	2017
1.	Memorial Tunku Abdul Rahman Putra	31,245	23,205	15,149
2.	Memorial Pengisytiharan Kemerdekaan	460,858	469,902	474,258
3.	Galeria Sri Perdana	167,266	166,882	127,562
4.	Memorial Tun Hussein Onn / Memorial Negarawan	1,860	541	1,448
5.	Pustaka Peringatan P. Ramlee	57,406	59,570	7,140
6.	Memorial Tun Abdul Razak	54,848	58,006	57,204
7.	Memorial Tun Ghafar Baba	901	1,984	775
8.	Arkib Negara, Arkib Negeri dan pameran	913,631	1,318,243	1,778,636
JUMLAH		1,688,015	2,098,333	2,462,172
JUMLAH KESELURUHAN		22,136,943	23,654,422	24,342,827

Nota:

*Dua buah muzium (Muzium Alam Semula Jadi dan Muzium Muzik) telah ditutup pada tahun 2017

*Galeri Arkeologi Lenggong ditutup bermula Jun 2016 untuk kerja-kerja naik taraf

*Memorial Negarawan dibuka untuk pengunjung pada 16 September 2017

b) Khalayak Lembaga Pembangunan Seni Visual Negara (LPSVN) - Balai Seni Negara

Galeri/ Program/ Acara	Bilangan Pengunjung		
	2015	2016	2017
Galeri Balai Seni Negara	178,447	250,966	255,557
Art Expo	24,200	25,000	30,000
1Malaysia Community Art Tourism (MCAT)	30,977	188,640	-
KL Biennale	-	-	39,282
Program/Acara <i>Outreach</i> Balai Seni Negara	367,295	499,996	555,557
JUMLAH	600,919	964,602	880,396

c) Pengunjung Kompleks Kraf

Kompleks	Bilangan Pengunjung		
	2015	2016	2017
Kompleks Kraf Kuala Lumpur	183,737	146,248	209,925
Kompleks Kraf Langkawi	91,689	74,461	74,478
Kompleks Kraf Johor	-	10,170	61,979
JUMLAH	275,426	230,879	346,382

d) Penonton dan Persembahan di Istana Budaya

Perkara	2015	2016	2017
Bilangan Penonton	197,457	131,134	90,106
Jumlah Persembahan (program)	43	41	71

Nota:

Persembahan diambil kira adalah persembahan yang diadakan di premis Istana Budaya sahaja.

Sejumlah 91 persembahan di luar Istana Budaya direkodkan pada tahun 2017

e) Jabatan Kebudayaan Kesenian Negara (JKKN)

Bil	Negeri	Penyertaan Khalayak Fizikal		
		2015	2016	2017
1.	Ibu Pejabat	267,501	199,809	153,762
2.	Perlis	180,369	122,501	122,819
3.	Kedah	57,511	40,483	72,270
4.	Pulau Pinang	72,835	65,751	136,011
5.	Perak	133,505	169,631	134,159
6.	Selangor	143,475	106,297	431,886
7.	Wilayah Persekutuan Kuala Lumpur	75,149	57,373	40,144
8.	Negeri Sembilan	61,251	76,344	25,266